



ФЕДЕРАЛЬНАЯ СЛУЖБА
ГОСУДАРСТВЕННОЙ СТАТИСТИКИ

Платные услуги населению Рязанской области



январь-декабрь 2022



ФЕДЕРАЛЬНАЯ СЛУЖБА
ГОСУДАРСТВЕННОЙ СТАТИСТИКИ

Платные услуги населению*

Рязаньстат

январь-декабрь 2022

- 01 ОБЪЕМ ПЛАТНЫХ УСЛУГ НАСЕЛЕНИЮ
- 02 ИНДЕКС ФИЗИЧЕСКОГО ОБЪЕМА ПЛАТНЫХ УСЛУГ НАСЕЛЕНИЮ
- 03 СТРУКТУРА ПЛАТНЫХ УСЛУГ НАСЕЛЕНИЮ
- 04 ОБЪЕМ БЫТОВЫХ УСЛУГ НАСЕЛЕНИЮ
- 05 ИНДЕКС ФИЗИЧЕСКОГО ОБЪЕМА БЫТОВЫХ УСЛУГ НАСЕЛЕНИЮ
- 06 СТРУКТУРА БЫТОВЫХ УСЛУГ НАСЕЛЕНИЮ

* по предварительным данным оперативной отчетности





ПЛАТНЫЕ УСЛУГИ НАСЕЛЕНИЮ

ЯНВАРЬ-ДЕКАБРЬ 2022

64 941,8 млн рублей

Объем платных услуг населению

105,1%

ИФО платных услуг к январю-декабрю 2021

Регионы ЦФО с наибольшими и наименьшими значениями ИФО к январю-декабрю 2021



9

место по объему платных услуг на душу населения в ЦФО



2

место по ИФО платных услуг в ЦФО





ПЛАТНЫЕ УСЛУГИ НАСЕЛЕНИЮ

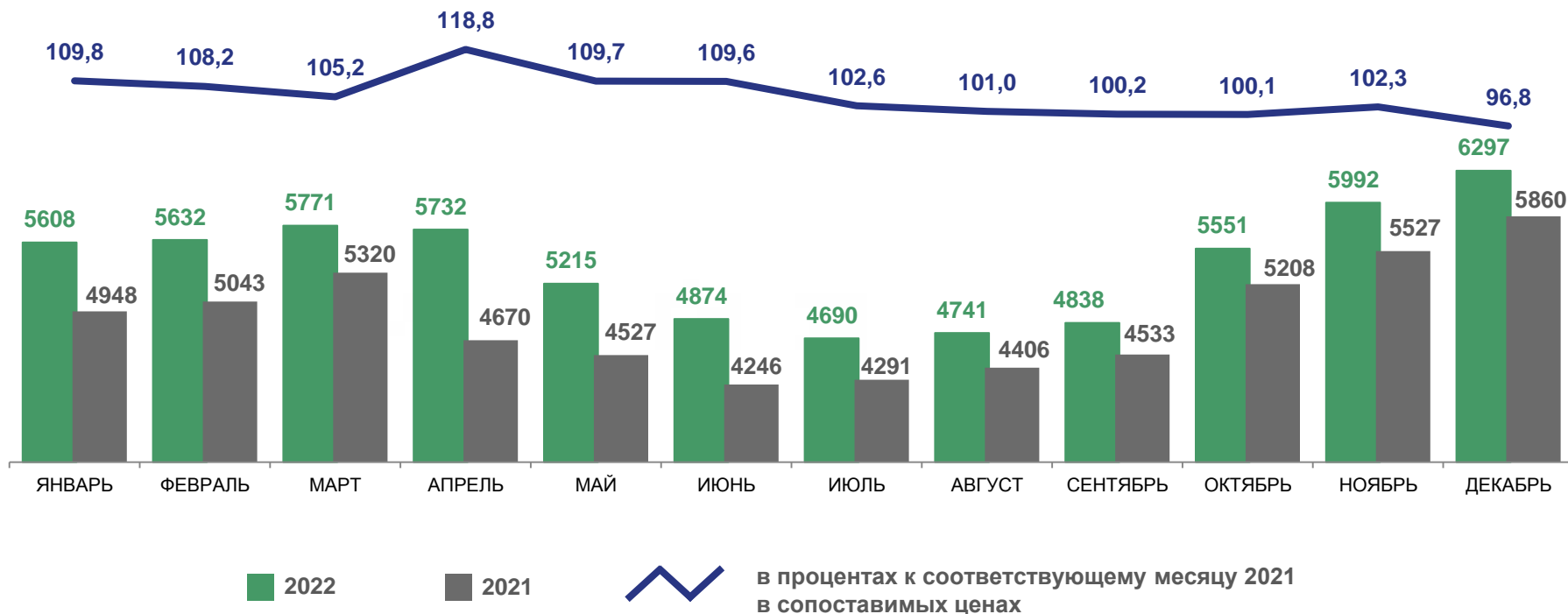
ДЕКАБРЬ 2022, МЛН РУБЛЕЙ

6 297,1

Объем платных услуг населению

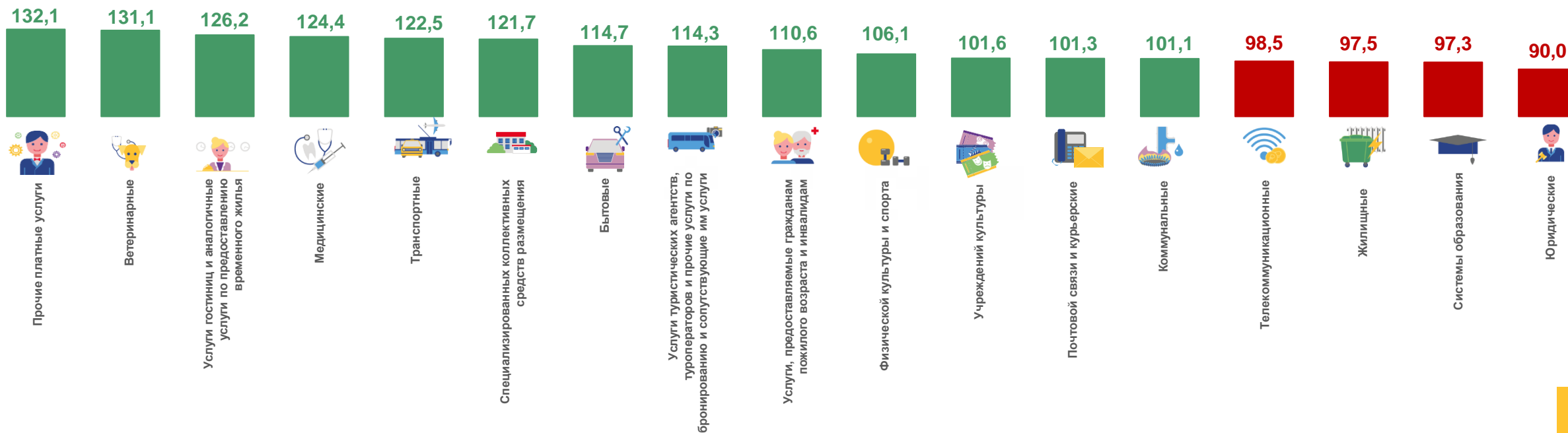
96,8%

ИФО платных услуг к декабрю 2021



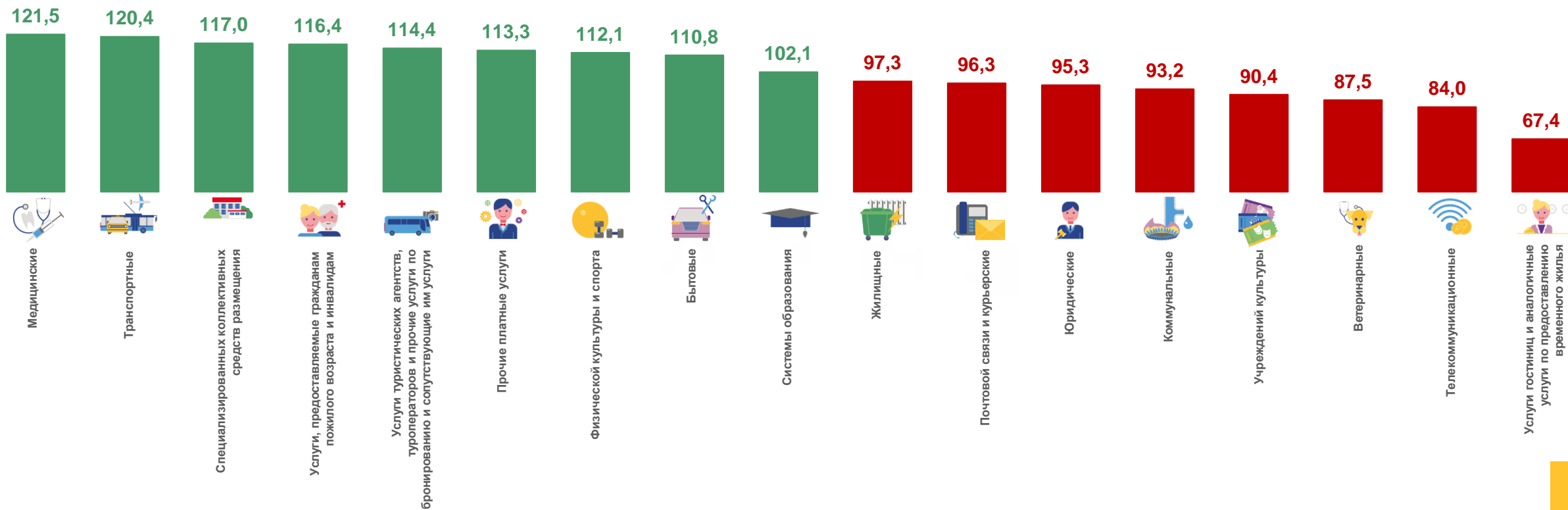
ИНДЕКС ФИЗИЧЕСКОГО ОБЪЕМА ПЛАТНЫХ УСЛУГ НАСЕЛЕНИЮ ПО ВИДАМ УСЛУГ

ЯНВАРЬ-ДЕКАБРЬ 2022, В % К СООТВЕТСТВУЮЩЕМУ ПЕРИОДУ ПРОШЛОГО ГОДА



ИНДЕКС ФИЗИЧЕСКОГО ОБЪЕМА ПЛАТНЫХ УСЛУГ НАСЕЛЕНИЮ ПО ВИДАМ УСЛУГ

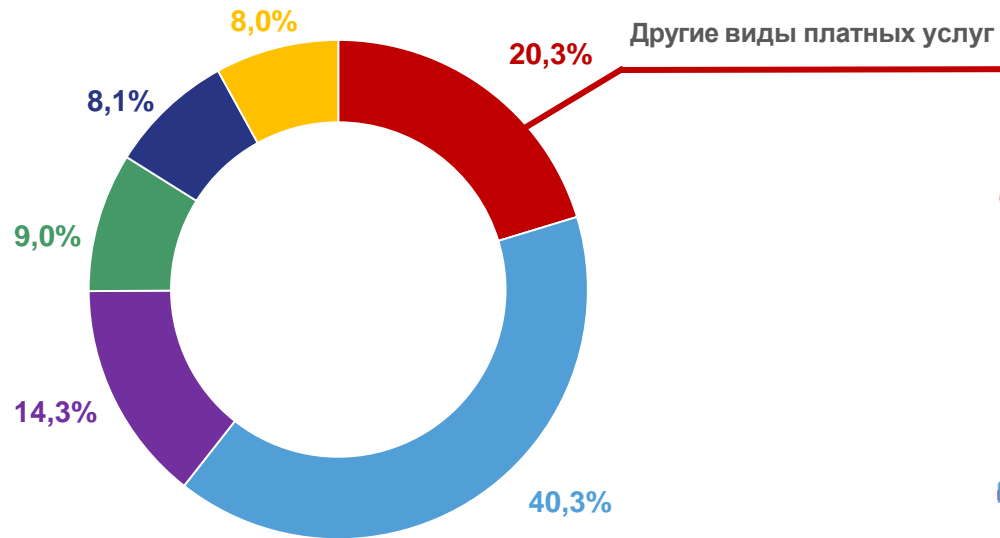
ДЕКАБРЬ 2022, В % К СООТВЕТСТВУЮЩЕМУ МЕСЯЦУ 2021





СТРУКТУРА ПЛАТНЫХ УСЛУГ НАСЕЛЕНИЮ

ДЕКАБРЬ 2022



- Коммунальные услуги
- Телекоммуникационные услуги
- Медицинские услуги
- Жилищные услуги
- Бытовые услуги

Вид услуги	Доля (%)
Услуги системы образования	5,9%
Транспортные услуги	4,6%
Услуги гостиниц и аналогичные услуги по предоставлению временного жилья	2,6%
Прочие платные услуги	1,5%
Услуги учреждений культуры	1,2%
Услуги туристических агентств, туроператоров и прочие услуги по бронированию и сопутствующие им	0,8%
Услуги физической культуры и спорта	0,8%
Услуги специализированных коллективных средств размещения	0,8%
Юридические услуги	0,8%
Услуги почтовой связи и курьерские	0,5%
Услуги, предоставляемые гражданам пожилого возраста и инвалидам	0,5%
Ветеринарные услуги	0,3%





БЫТОВЫЕ УСЛУГИ НАСЕЛЕНИЮ

ЯНВАРЬ-ДЕКАБРЬ 2022

5 763,3 млн рублей

Объем бытовых услуг населению

114,7%

ИФО бытовых услуг к январю-декабрю 2021

Регионы ЦФО с наибольшими и наименьшими значениями ИФО к январю-декабрю 2021



17

место по объему бытовых услуг на душу населения в ЦФО



1

место по ИФО бытовых услуг в ЦФО





БЫТОВЫЕ УСЛУГИ НАСЕЛЕНИЮ

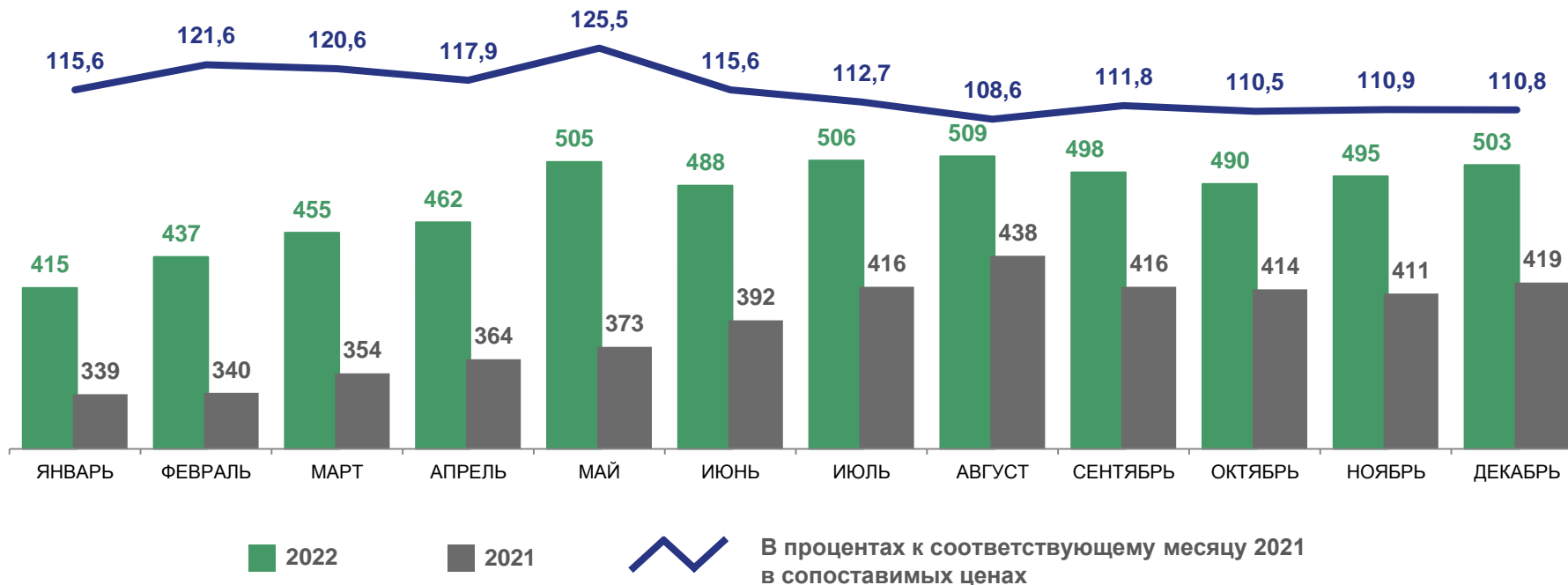
ДЕКАБРЬ 2022, МЛН РУБЛЕЙ

503,0

Объем бытовых услуг населению

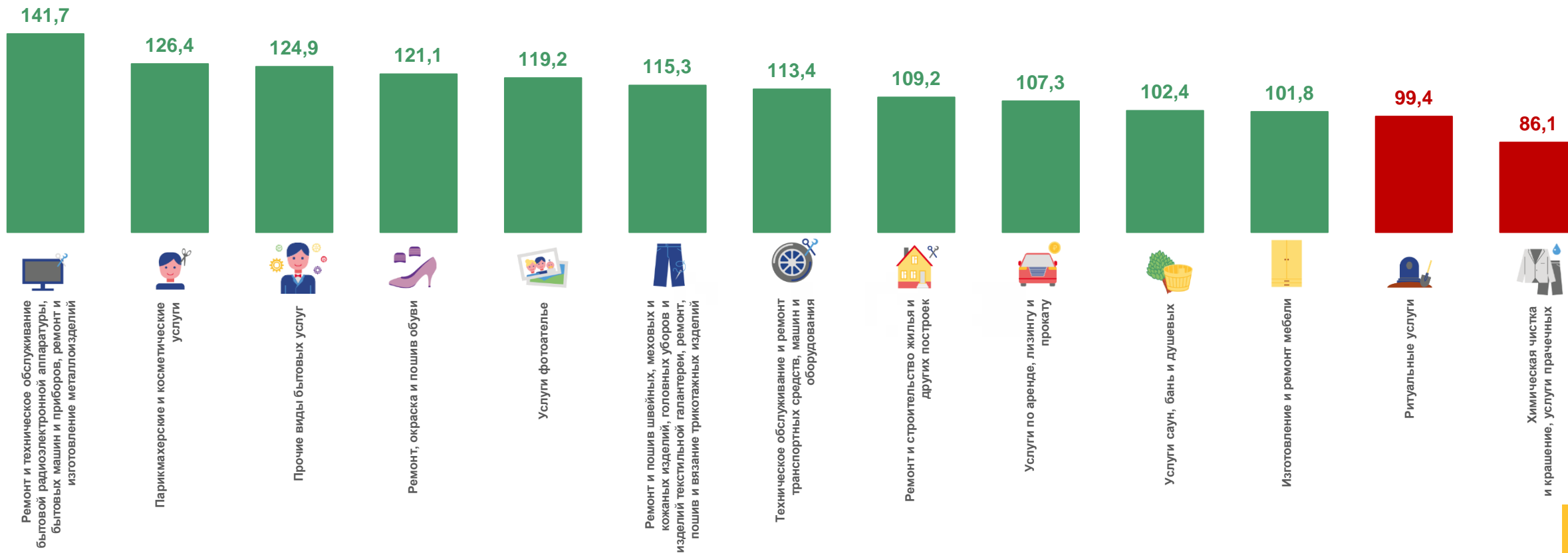
110,8%

ИФО бытовых услуг к декабрю 2021



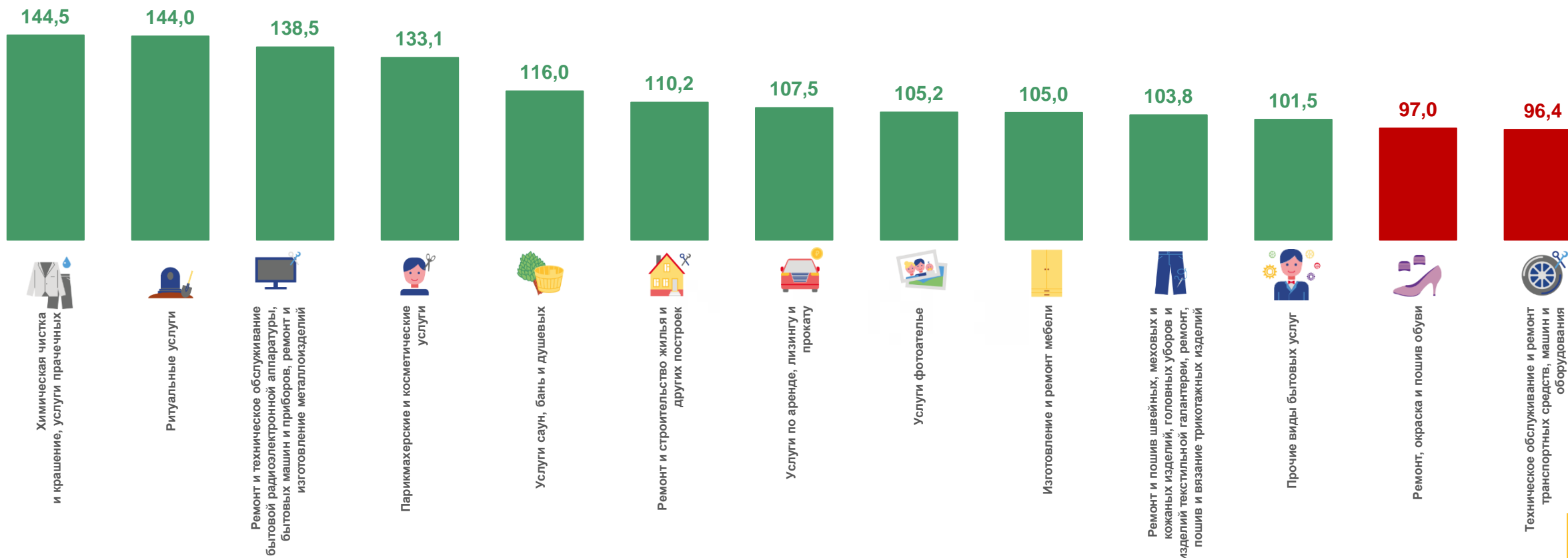
ИНДЕКС ФИЗИЧЕСКОГО ОБЪЕМА БЫТОВЫХ УСЛУГ НАСЕЛЕНИЮ ПО ВИДАМ УСЛУГ

ЯНВАРЬ-ДЕКАБРЬ 2022, В % К СООТВЕТСТВУЮЩЕМУ ПЕРИОДУ 2021



ИНДЕКС ФИЗИЧЕСКОГО ОБЪЕМА БЫТОВЫХ УСЛУГ НАСЕЛЕНИЮ ПО ВИДАМ УСЛУГ

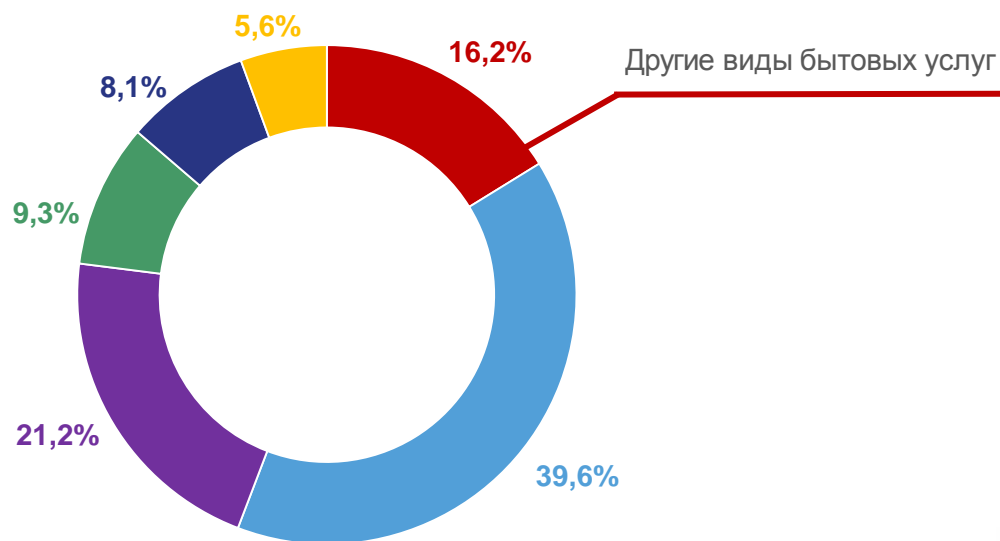
ДЕКАБРЬ 2022, В % К СООТВЕТСТВУЮЩЕМУ МЕСЯЦУ 2021





СТРУКТУРА БЫТОВЫХ УСЛУГ НАСЕЛЕНИЮ

ДЕКАБРЬ 2022



- Техническое обслуживание и ремонт транспортных средств, машин и оборудования
- Парикмахерские и косметические услуги
- Ремонт и строительство жилья и других построек
- Ритуальные услуги
- Ремонт и техническое обслуживание бытовой радиоэлектронной аппаратуры, бытовых машин и приборов, ремонт и изготовление металлоизделий

Изготовление и ремонт мебели	4,3%
Прочие виды бытовых услуг	3,0%
Ремонт и пошив швейных, меховых и кожаных изделий, головных уборов и изделий текстильной галантереи, ремонт, пошив и вязание трикотажных изделий	2,9%
Услуги фотоателье	1,7%
Услуги саун, бань и душевых	1,7%
Услуги по аренде, лизингу и прокату	1,2%
Химическая чистка и крашение, услуги прачечных	0,9%
Ремонт, окраска и пошив обуви	0,5%

